

A Mesa da Deputación Permanente do Parlamento de Galicia, na súa sesión do día 2 de marzo de 2020, adoptou o seguinte acordo:

**PUNTO 2.º- COMPOSICIÓN DO PARLAMENTO, RÉXIME E GOBERNO INTERIOR,
ORGANIZACIÓN E FUNCIONAMENTO**

1. Réxime e goberno interior

1.2. Orzamento do Parlamento e do Valedor do Pobo

1.2.1. Informe de execución do orzamento 2019 do Parlamento de Galicia e Valedor do Pobo

Visto o informe sobre a execución do orzamento do Parlamento de Galicia e do Valedor do Pobo de 2019 elaborado pola Intervención e Asuntos Económicos da Cámara.

Tendo en conta que por Decreto da Presidencia da Xunta de Galicia do 10 de febreiro de 2020 disolveuse o Parlamento de Galicia e convocáronse eleccións.

Visto o disposto no artigo 30.1.3.^a do Regulamento do Parlamento de Galicia.

A Mesa da Deputación Permanente adopta o seguinte ACORDO:

- 1.º) Presentarlle o informe aos portavoces dos grupos parlamentarios.
- 2.º) Cumprido o trámite anterior, publicar no Portal de transparencia do Parlamento de Galicia o informe sobre a execución do orzamento do Parlamento de Galicia e do Valedor do Pobo de 2019.
- 3.º) Comunicarlle este acordo á Intervención e Asuntos Económicos.

Santiago de Compostela, 4 de marzo de 2020

Xosé Antón Sarmiento Méndez
Letrado Oficial Maior

**Xosé Antón Sarmiento
Mendez, Letrado Oficial
Maior**

Firmado digitalmente por Xosé Antón Sarmiento Mendez, Letrado Oficial Maior
Nombre de reconocimiento (DN): cn=Xosé Antón Sarmiento Mendez, Letrado Oficial Maior, email=xsarmiento@parlamentodegalicia.gal
Fecha: 2020.03.04 13:19:27 +01'00'





Asinado dixitalmente por:

Xosé Antón Sarmiento Mendez, Letrado Oficial Maior na data 04/03/2020 13:19:27



INFORME SOBRE A EXECUCION DO ORZAMENTO 2019

O artigo 30, alínea 1.3º do Regulamento do Parlamento de Galicia (na redacción dada polo Pleno do Parlamento na sesión do 03/08/2015 e publicada no DOG nº 162, do 26/08/2015) atribúe á Mesa do Parlamento non só a elaboración do proxecto de orzamentos do Parlamento de Galicia e proceder a súa execución unha vez aprobados, senón que tamén lle corresponde *“ao final de cada exercicio, elaborar un informe sobre a súa execución que se presentará perante a Xunta de Portavoces e se publicara no Portal de Transparencia”*.

E por ilo que, a Intervención, en aras de facilitar o cumprimento pola Mesa do dito cometido, e en exercicio das funcións que me atribúen o artigo 16 do Regulamento de Organización e funcionamento da Administración do Parlamento de Galicia (BOPG do 24/10/2008), emito o presente informe:

I. INTRODUCCIÓN

En primeiro lugar, dicir que a competencia conferida á Mesa do Parlamento derivase do principio de autonomía orzamentaria da que goza este ente estatutario ao abeiro do artigo 12.2. do Estatuto de Autonomía e desenvolto mediante o Regulamento de Réxime orzamentario e Contable do Parlamento de Galicia e Valedor do Pobo, publicado no BOPG nº 362, do 27/05/2003 (en diante ROC), e que se materializa especialmente nos seguintes hitos:

- a elaboración do seu propio orzamento, con independencia de que se integre no Orzamento da Comunidade Autónoma de Galicia, e haxa de seguir a lexislación orzamentaria autonómica con carácter supletorio, e a Estatal no que proceda.
- a aprobación da súa conta xeral en virtude da consideración tanto da cámara lexislativa, como do Valedor do Pobo, como entidades contables independentes que axustan a súa xestión contable ao Plan Xeral de Contabilidade Pública de Galicia do 29 de novembro de 2001

Asemade a Mesa encargase de executar o orzamento e presentar, ao final de cada exercicio, un informe sobre a súa execución.

Considerando que, de efectualo á data 31 de decembro estaríamos a ofrecer os resultados que se recolleran na próxima liquidación do orzamentos a confeccionar antes do 01 de marzo do ano seguinte, e que, por outra banda, os estados de execución do orzamento véñense amosando por outras administracións públicas con periodicidade trimestral (coincidente co trimestre natural) consistindo unicamente nos estados dos ingresos e gastos á data, mentres que o informe do cumprimento do orzamento se rende noutros parlamentos (Congreso dos Deputados, Cortes de Aragón...) contra mediados de ano trala liquidación, unha vez anuladas as autorizacións e disposicións que non acadaron a Recoñecemento da obriga. Por ilo, esta Intervención, a falta doutra especificación, emitiu por primeira vez o informe de execución do orzamento 2015 atendendo aos datos existentes a 30/11/2015, para dar cumprimento ao artigo 3, respectando o máximo o teor literal da norma, sen prexuízo de que, en calquera caso, publícanse, cando menos con periodicidade trimestral, os estados de execución de ingresos e gastos en acatamento da Lei 19/2013 de Transparencia.

Emítese agora o correspondente ao exercicio 2019 segundo o mesmo criterio temporal, en tanto, adaptado para os informes dos anteriores exercicios, é dicir, a 30 de novembro.

II. ORZAMENTO DO EXERCICIO 2019 E MODIFICACIÓNS DE CRÉDITO

A Mesa do Parlamento aprobou no seu día o proxecto de orzamento consolidado do Parlamento de Galicia -que abrangue xunto ao da cámara o do Valedor do Pobo- para o exercicio 2019 ao abeiro do estipulado no artigo 6 do ROC. O dito proxecto remitiuse á Consellería de Facenda para a súa inclusión nos orzamentos xerais da Comunidade Autónoma e, superado o trámite parlamentario veu a luz na Lei 2/2018 (DOG nº 247, do 28/12/2018).

EXECUCIÓN DO ORZAMENTO DO PARLAMENTO DE GALICIA

O orzamento do Parlamento do exercicio 2019 desagregase nos seguintes capítulos do ESTADO DE GASTOS INICIAL:

GASTOS	Capítulos	Créditos iniciais	Variación respecto exercicio 2018
Capítulo I	Gastos de persoal	8.504.001,00	2,23%
Capítulo II	Gastos en bens correntes e de servizos	5.943.509,00	1,75%
Capítulo III	Gastos financeiros	0,00	0,00%
Capítulo IV	Transferencias correntes	2.607.361,00	0,73%
Capítulo VI	Investimentos reais	758.264,00	27,57%
Capítulo VII	Transferencias de capital	865,00	-17,62%
Capítulo VIII	Activos Financeiros	100.000,00	0,00%
	TOTAL	17.914.000,00	2,70%

No tocante aos ESTADO DE INGRESOS INICIALMENTE PREVISTOS son:

INGRESOS	Capítulos	Previsións iniciais	Variación respecto exercicio 2018
Capítulo III	Taxas, prezos e outros ingresos	0,00	0,00%
Capítulo IV	Transferencias correntes	17.053.671,00	1,83%
Capítulo V	Ingresos patrimoniais	1.200,00	0,00%
Capítulo VII	Transferencias de capital	759.129,00	27,49%
Capítulo VIII	Activos Financeiros	100.000,00	0,00%
	TOTAL	17.914.000,00	2,70%

Sen embargo ao longo do exercicio e ata o 30/11/2019 efectuáronse as seguintes MODIFICACIÓNS ORZAMENTARIAS:

Nº	Data	Tipo de Modificación	Importes (€)	Partidas incrementadas/concepto	Financiamento
1	22/01/2019	Transferencia	49.108,35	100.00 Altos cargos	180 Fondo retributivo
			11.715,97	110.00 Persoal eventual de Gabinete	
			9.065,46	120.00 Soldos grupo A	
			2.194,83	120.01 Soldos grupo B	
			8.475,18	120.02 Soldos grupo C	
			3.134,93	120.03 Soldos grupo D	
			179,33	120.04 Soldos grupo E	
			6.150,27	120.05 Trienios	
			14.013,32	121.00 Complemento de destino	

			36.934,13	121.01 Complemento específico	
			87.344,18	121.02 Outros complementos	
			1.808,29	130.00 Soldos	
			2.261,91	130.01 Outras remuneracións	
			61,52	130.05 Trienios	
			393,75	151 Gratificacións	121.43 Complemento carreira
2	31/01/2019	Transferencia	39.235,00	216 Equipamentos para procesos de información	120.00 Soldos postos vacantes grupo A
					121.00 Complemento de destino postos vacantes
			10.765,00	227.99 Outros traballos realizados por outras empresas	121.01 Complemento específico postos vacantes
3	11/03/2019	Incorporación de remanentes	448.551,08	Varias partidas obxecto de incorporación	870 Remanente de Tesouraría
4	02/04/2019	Transferencia	600,00	226.01.02 Gastos de protocolo institucional	120.00 Soldos postos vacantes grupo A
			21.065,00	226.06 Reunións e conferencias	120.01 Soldos postos vacantes grupo B
			4.500,00	444.00 Transferencias e subvencións a Universidades públicas da CCAA	121.00 Complemento de destino postos vacantes
					121.01 Complemento específico postos vacantes
5	06/05/2019	Transferencia	4.200,00	213 Maquinaria, instalacións e utensilios	120.00 Soldos postos vacantes grupo A
			15.000,00	226.01.02 Gastos de protocolo institucional	120.01 Soldos postos vacantes grupo B
			1.395,00	226.02 Publicidade, propaganda e difusión da imaxe institucional	120.02 Soldos postos vacantes grupo C
			3,00	352 Xuros de demora	120.03 Soldos postos vacantes grupo D
			2,00	359 Outros gastos financeiros	121.00 Complemento de destino postos vacantes
			4.100,00	625 Mobiliario	121.01 Complemento específico postos vacantes
6	02/07/2019	Suplemento	48.662,38	481.00 Subvención grupos parlamentarios	870 Remanente de Tesouraría
			28.784,92	481.01 Subvención finalista grupos parlamentarios	
7	10/07/2019	Transferencia	11.745,00	213 Maquinaria, instalacións e utensilios	120.00 Soldos postos vacantes grupo A
			14.590,00	215 Mobiliario	120.01 Soldos postos vacantes grupo B
			5.313,00	216 Equipamentos para procesos de información	120.02 Soldos postos vacantes grupo C
			5.064,00	220.01 Prensa, revistas e outras publicacións	120.03 Soldos postos vacantes grupo D
			110,00	222.01 Postais	121.00 Complemento de destino postos vacantes
			8.500,00	226.01.02 Gastos de protocolo institucional	121.01 Complemento específico postos vacantes
			8,00	359 Outros gastos financeiros	
8	17/09/2019	Transferencia	2.728,24	100.00 Altos cargos	180 Fondo retributivo

			650,89	110.00 Persoal eventual de Gabinete	
			503,64	120.00 Soldos grupo A	
			121,94	120.01 Soldos grupo B	
			470,84	120.02 Soldos grupo C	
			174,16	120.03 Soldos grupo D	
			341,68	120.05 Trienios	
			778,52	121.00 Complemento de destino	
			2.051,90	121.01 Complemento específico	
			133,46	121.02 Outros complementos	
			100,46	130.00 Soldos	
			5,53	130.01 Outras remuneracións	
			3,42	130.05 Trienios	
			43,75	151 Gratificacións	
9	25/09/2019	Transferencia	1.015,00	213 Maquinaria, instalacións e utensilios	121.01 Complemento específico postos vacantes
			2.130,00	214 Elementos de transporte	
			4.372,00	215 Mobiliario	
			805,00	216 Equipamentos para procesos de información	
			16.950,00	226.01.02 Gastos de protocolo institucional	
			3.524,00	226.02 Publicidade, propaganda e difusión da imaxe institucional	
			5.364,00	625 Mobiliario	
10	11/10/2019	Transferencia	2.594,00	213 Maquinaria, instalacións e utensilios	121.01 Complemento específico postos vacantes
			11.100,00	215 Mobiliario	
			3.050,00	216 Equipamentos para procesos de información	
			9.236,00	226.01.02 Gastos de protocolo institucional	
11	18/10/2019	Transferencia	8.000,00	151 Gratificacións	120.00 Soldos postos vacantes grupo A
12	31/10/2019	Transferencia	10.000,00	226.01.02 Gastos de protocolo institucional	121.00 Complemento de destino postos vacantes

En consecuencia, os capítulos de gastos víronse modificados nos seguintes termos:

GASTOS	Capítulos	Créditos modificados (en negrita os modificados)	% que representa no orçamento 2019
Capítulo I	Gastos de persoal	8.287.666,00	44,94%
Capítulo II	Gastos en bens correntes e servizos	6.274.194,19	34,02%
Capítulo III	Gastos financeiros	13,00	0,00%
Capítulo IV	Transferencias correntes	2.689.308,30	14,58%
Capítulo VI	Investimentos reais	1.087.951,89	5,90%
Capítulo VII	Transferencias de capital	865,00	0,00%
Capítulo VIII	Activos financeiros	100.000,00	0,54%
	TOTAL	18.439.998,38	

E os capítulos de ingresos do seguinte xeito:

INGRESOS	Capítulos	Previsións modificadas (en negrita os modificados)	% que representa no orçamento 2019
Capítulo III	Taxas, prezos e outros ingresos	0,00	0,00%
Capítulo IV	Transferencias correntes	17.053.671,00	92,48%
Capítulo V	Ingresos patrimoniais	1.200,00	0,01%
Capítulo VII	Transferencias de capital	759.129,00	4,12%
Capítulo VIII	Activos financeiros	625.998,38	3,39%
	TOTAL	18.439.998,38	

Estado da situación do Orçamento de Ingresos

A 30/11/2019 recadamos un 73,11 %, que se corresponden coas mensualidades de xaneiro a setembro de 2019 ingresadas pola Consellería de Facenda* e que se imputan como transferencias de capital e transferencias correntes, e o resto dos ingresos trátase de xuros de depósitos e reintegros de exercicios pechados ou de orzamento corrente, reintegros de anticipos de persoal e taxas de procesos selectivos.

*As mensualidades de outubro e novembro foron ingresadas respectivamente nos meses de decembro de 2019 e xaneiro de 2020, xa que o ingreso realizase cunha diferenza de 2 meses sobre a mensualidade que correspondería. Na data deste informe queda pendente de ingreso a mensualidade de decembro de 2019.

Estado da situación do Orzamento de Gastos

A 30/11/2019 executouse o 82,14 % dos créditos xa modificados.

EXECUCIÓN DO ORZAMENTO DO VALEDOR DO POBO

O orzamento do Valedor do exercicio 2019 desagregase nos seguintes capítulos do ESTADO DE GASTOS INICIAL:

GASTOS	Capítulos	Créditos iniciais	Variación respecto exercicio 2018
Capítulo I	Gastos de persoal	1.476.273,00	3,66%
Capítulo II	Gastos en bens correntes e servizos	391.760,00	0,19%
Capítulo IV	Transferencias correntes	100,00	-67,43%
Capítulo VI	Investimentos reais	13.265,00	16,72%
Capítulo VII	Transferencias de capital	350,00	-37,83%
Capítulo VIII	Activos financeiros	8.856,00	-34,47%
	TOTAL	1.890.604,00	2,70%

No tocante aos ESTADO DE INGRESOS INICIALMENTE PREVISTOS son:

INGRESOS	Capítulos	Previsións modificadas	Variación respecto exercicio 2018
Capítulo IV	Transferencias correntes	1.866.853,00	3,09%
Capítulo V	Ingresos patrimoniais	1.280,00	-71,56%
Capítulo VII	Transferencias de capital	13.615,00	14,14%
Capítulo VIII	Activos financeiros	8.856,00	-34,47%
	TOTAL	1.890.604,00	2,70%

Sen embargo ao longo do exercicio, e ata o 30/11/2019 efectuáronse as seguintes MODIFICACIÓNS ORZAMENTARIAS:

Nº	Data	Tipo de Modificación	Importes (€)	Partidas incrementadas/concepto	Financiamento
1	23/01/2019	Transferencia	3.954,29	100.00 Altos cargos	180 Fondo retributivo
			6.755,00	110.00 Persoal eventual de Gabinete	
			1.450,49	120.00 Soldos grupo A	
			941,69	120.02 Soldos grupo C	
			783,74	120.03 Soldos grupo D	
			717,32	120.04 Soldos grupo E	
			952,36	120.05 Trienios	
			2.726,24	121.00 Complemento de destino	
			7.451,63	121.01 Complemento específico	
			13.413,00	121.02 Outros complementos	
2	11/03/2019	Incorporación de remanentes	318.660,43	Varias partidas obxecto de incorporación	870 Remanente de Tesouraría
3	02/04/2019	Transferencia	1.500,00	444.00 Transferencias e subvencións a Univ. Pub. da CCAA	121.43 Complemento carreira
4	18/04/2018	Transferencia	2.972,00	626 Equipos informáticos	120.00 Soldos grupo A
			509,00	640 Gastos en inversións de carácter inmaterial	
5	18/06/2019	Transferencia	575,00	626 Equipos informáticos	120.00 Soldos grupo A
6	12/08/2019	Transferencia	2.057,00	626 Equipos informáticos	120.00 Soldos grupo A
7	23/08/2019	Transferencia	11.580,51	212 Edificios e outras construcións	121.01 complemento específico postos vacantes
8	19/09/2019	Transferencia	1.075,40	227.06 Estudos e traballos técnicos	121.01 complemento específico postos vacantes
9	19/11/2019	Transferencia	7.865,00	212 Edificios e outras construcións	121.00 complemento destino postos vacantes
10	29/11/2019	Transferencia	2.623,00	625 Mobiliario e enseres	121.00 complemento destino postos vacantes

En consecuencia, os capítulos de gastos víronse modificados nos seguintes termos:

GASTOS	Capítulos	Créditos modificados	% que representa no orzamento 2019
Capítulo I	Gastos de persoal	1.445.516,09	65,43%
Capítulo II	Gastos en bens correntes e servizos	512.351,29	23,19%

Capítulo IV	Transferencias correntes	1.600,00	0,07%
Capítulo VI	Investimentos reais	240.591,05	10,89%
Capítulo VII	Transferencias de capital	350,00	0,02%
Capítulo VIII	Activos financeiros	8.856,00	0,40%
	TOTAL	2.209.264,43	

E os capítulos de ingresos do seguinte xeito:

INGRESOS	Capítulos	Previsións modificadas	% que representa no orzamento 2019
Capítulo IV	Transferencias correntes	1.866.853,00	84,50%
Capítulo V	Ingresos patrimoniais	1.280,00	0,06%
Capítulo VII	Transferencias de capital	13.615,00	0,62%
Capítulo VIII	Activos financeiros	327.516,43	14,82%
	TOTAL	2.209.264,43	

Estado da situación do Orzamento de Ingresos

A 30/11/2019 recadouse un 63,97 % sobre as previsións iniciais, que se corresponden coas mensualidades de xaneiro a setembro de 2019 ingresadas pola Consellería de Facenda* e que se imputan como transferencias de capital e transferencias correntes, e o resto dos ingresos trátase de xuros de depósitos e reintegros de exercicios pechados e reintegros de anticipos de persoal.

*As mensualidades de outubro e novembro foron ingresadas respectivamente nos meses de decembro de 2019 e xaneiro de 2020, xa que o ingreso realizase cunha diferenza de 2 meses sobre a mensualidade que correspondería. Na data deste informe queda pendente de ingreso a mensualidade de decembro de 2019.

Estado da situación do Orzamento de Gastos

A 30/11/2019 executouse o 65,51 % dos créditos xa modificados.

Para maior comprensión, xúntanse os gráficos e anexos que detallan os estados de gastos e ingresos e o porcentaxe da execución orzamentaria.

Santiago de Compostela, a 11 de febreiro de 2020

A xefa de servizo

35447974Y
MARIA DEL
CARMEN
FERNANDEZ (R.
S1533001B)

Firmado digitalmente por 35447974Y
MARIA DEL CARMEN FERNANDEZ DE
S1533001B
Número de reconocimiento (DN):
2.5.4.1=Ref:AEAT(AEAT)46PLUESTO
11704651707021813105.
serialNumber=dES-35447974Y
givenName=MARIA DEL CARMEN
sn=FERNANDEZ DA SILVA
cn=FERNANDEZ MARIA DEL CARMEN
FERNANDEZ DE S1533001B
2.5.3.97=URTES-S1533001B
o=PARLAMENTO DE GALICIA, c=ES
Fecha: 2020.02.14 09:29:57 +01'00'

A interventora

Firmado digitalmente
por CAROLINA
COSTOYA PARDO -
33295922H
Fecha: 2020.02.14
09:53:01 +01'00'

PARLAMENTO
DE GALICIA
Carolina Costoya Pardo - Interventora

***EXECUCIÓN DO ORZAMENTO
DO EXERCIZO 2019
(30.11.2019)***

PARLAMENTO DE GALICIA - 2019

Estado de Situación do Orzamento de Ingresos a día 30/11/2019. Resumo por Capítulos

Capítulo	Inicial	Actual	DR	DR Anul.	Debedores	I	I Neto	Saldo
	Modificac.		DR Neto	DR Canc.		OI	Dev. I	
3 Taxas, prezos e outros ingresos	0,00	0,00	37.442,38	2.249,60	263,01	37.179,37	34.929,77	-35.192,78
	0,00		35.192,78	0,00		0,00	2.249,60	0,00
4 Transferencias correntes	17.053.671,00	17.053.671,00	12.600.471,00	0,00	0,00	12.600.471,00	12.600.471,00	4.453.200,00
	0,00		12.600.471,00	0,00		0,00	0,00	73,89
5 Ingresos patrimoniais	1.200,00	1.200,00	1.134,01	0,00	0,00	1.134,01	1.134,01	65,99
	0,00		1.134,01	0,00		0,00	0,00	94,50
6 Alleamento de investimentos reais	0,00	0,00	1.801,00	0,00	0,00	1.801,00	1.801,00	-1.801,00
	0,00		1.801,00	0,00		0,00	0,00	0,00
7 Transferencias de capital	759.129,00	759.129,00	759.129,00	0,00	0,00	759.129,00	759.129,00	0,00
	0,00		759.129,00	0,00		0,00	0,00	100,00
8 Activos financeiros	100.000,00	625.998,38	82.945,28	0,00	0,00	82.945,28	82.945,28	543.053,10
	525.998,38		82.945,28	0,00		0,00	0,00	13,25
Total Xeral EURO:	17.914.000,00	18.439.998,38	13.482.922,67	2.249,60	263,01	13.482.659,66	13.480.410,06	4.959.325,31
	525.998,38		13.480.673,07	0,00	0,00	2.249,60	73,11	100,00

PARLAMENTO DE GALICIA - 2019

Estado de Situación do Orzamento de Gastos a día 30/11/2019. Resumo por Capítulos

Capítulo	Inicial	Modificac.	Actual	A	D	O	P	RP	Saldo	%	%O s/Cred.
		Inc.Reman.	RC Pend.+ N D	A Pendente	D Pendente	O Pendente	P Pendente	Reintegros	Remanente	%D s/Cred.	% RP s/O
1 Gastos de persoal	8.504.001,00	-216.335,00 0,00	8.287.666,00 0,00	7.058.637,26 0,00	7.058.637,26 0,00	7.058.637,26 0,00	7.058.637,26 0,00	7.058.637,26 236,59	1.229.028,74 1.229.028,74	14,83 85,17	85,17 100,00
2 Gastos en bens correntes e servizos	5.943.509,00	202.358,00 128.327,19	6.274.194,19 47.123,18	5.822.777,00 52.714,27	5.770.062,73 708.470,35	5.061.592,38 0,00	5.061.592,38 0,00	5.061.592,38 4.050,75	404.294,01 1.212.601,81	6,44 91,97	80,67 100,00
3 Gastos financeiros	0,00	13,00 0,00	13,00 0,00	11,45 0,00	11,45 0,00	11,45 0,00	11,45 0,00	11,45 0,00	1,55 1,55	11,92 88,08	88,08 100,00
4 Transferencias correntes	2.607.361,00	81.947,30 0,00	2.689.308,30 0,00	2.389.925,71 0,00	2.389.925,71 3.911,69	2.386.014,02 0,00	2.386.014,02 0,00	2.386.014,02 0,00	299.382,59 303.294,28	11,13 88,87	88,72 100,00
6 Investimentos reais	758.264,00	9.464,00 320.223,89	1.087.951,89 6.848,63	742.706,70 36.100,00	706.606,70 144.521,95	562.084,75 0,00	562.084,75 0,00	562.084,75 0,00	338.396,56 525.867,14	31,10 64,95	51,66 100,00
7 Transferencias de capital	865,00	0,00 0,00	865,00 0,00	663,48 0,00	663,48 0,00	663,48 0,00	663,48 0,00	663,48 0,00	201,52 201,52	23,30 76,70	76,70 100,00
8 Activos financeiros	100.000,00	0,00 0,00	100.000,00 0,00	77.079,73 0,00	77.079,73 0,00	77.079,73 0,00	77.079,73 0,00	77.079,73 0,00	22.920,27 22.920,27	22,92 77,08	77,08 100,00
Total Xeral EURO:	17.914.000,00	77.447,30 448.551,08	18.439.998,38 53.971,81	16.091.801,33 88.814,27	16.002.987,06 856.903,99	15.146.083,07 0,00	15.146.083,07 0,00	15.146.083,07 4.287,34	2.294.225,24 3.293.915,31	12,44 86,78	82,14 100,00

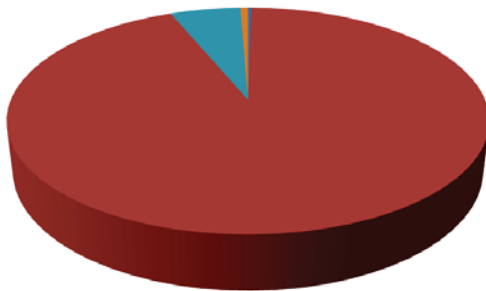
MODIFICACIONES DE CRÉDITO

ECONOMICO	CRÉDITOS EXTRAORD.	SUPLEMENTOS DE CRÉDITO	AMPLIACIONES DE CRÉDITO	TRANSFERENCIAS DE CRÉDITO		INCORPORAC. REMANENTES DE CRÉDITO	CRÉDITOS XERADOS INGRESOS	BAIXAS POR ANULACIÓN E RECTIFICACION	OUTRAS MODIFICACIONES	TOTAL MODIFICACIÓN
				POSITIVAS	NEGATIVAS					
ORGÁNICO: 0101-PARLAMENTO										
FUNCIONAL: 111B-Actividade Lexislativa										
10000	0,00	0,00	0,00	51.836,59	0,00	0,00	0,00	0,00	0,00	51.836,59
11000	0,00	0,00	0,00	12.366,86	0,00	0,00	0,00	0,00	0,00	12.366,86
12000	0,00	0,00	0,00	9.569,10	34.039,00	0,00	0,00	0,00	0,00	-24.469,90
12001	0,00	0,00	0,00	2.316,77	19.100,00	0,00	0,00	0,00	0,00	-16.783,23
12002	0,00	0,00	0,00	8.946,02	10.000,00	0,00	0,00	0,00	0,00	-1.053,98
12003	0,00	0,00	0,00	3.309,09	8.885,00	0,00	0,00	0,00	0,00	-5.575,91
12004	0,00	0,00	0,00	179,33	0,00	0,00	0,00	0,00	0,00	179,33
12005	0,00	0,00	0,00	6.491,95	0,00	0,00	0,00	0,00	0,00	6.491,95
12100	0,00	0,00	0,00	14.791,84	47.194,00	0,00	0,00	0,00	0,00	-32.402,16
12101	0,00	0,00	0,00	38.986,03	105.117,00	0,00	0,00	0,00	0,00	-66.130,97
12102	0,00	0,00	0,00	87.477,64	0,00	0,00	0,00	0,00	0,00	87.477,64
12143	0,00	0,00	0,00	0,00	88.356,39	0,00	0,00	0,00	0,00	-88.356,39
13000	0,00	0,00	0,00	1.908,75	0,00	0,00	0,00	0,00	0,00	1.908,75
13001	0,00	0,00	0,00	2.267,44	0,00	0,00	0,00	0,00	0,00	2.267,44
13005	0,00	0,00	0,00	64,94	0,00	0,00	0,00	0,00	0,00	64,94
151	0,00	0,00	0,00	8.437,50	0,00	0,00	0,00	0,00	0,00	8.437,50
180	0,00	0,00	0,00	0,00	152.593,46	0,00	0,00	0,00	0,00	-152.593,46
212	0,00	0,00	0,00	0,00	0,00	1.165,29	0,00	0,00	0,00	1.165,29
213	0,00	0,00	0,00	19.554,00	0,00	3.318,82	0,00	0,00	0,00	22.872,82
214	0,00	0,00	0,00	2.130,00	0,00	1.667,61	0,00	0,00	0,00	3.797,61
215	0,00	0,00	0,00	30.062,00	0,00	5.928,02	0,00	0,00	0,00	35.990,02
216	0,00	0,00	0,00	48.403,00	0,00	20.638,87	0,00	0,00	0,00	69.041,87
22000	0,00	0,00	0,00	0,00	0,00	835,60	0,00	0,00	0,00	835,60
22001	0,00	0,00	0,00	5.064,00	0,00	2.573,16	0,00	0,00	0,00	7.637,16
22002	0,00	0,00	0,00	0,00	0,00	10.421,30	0,00	0,00	0,00	10.421,30
22201	0,00	0,00	0,00	110,00	0,00	257,25	0,00	0,00	0,00	367,25
2260102	0,00	0,00	0,00	60.286,00	0,00	5.000,00	0,00	0,00	0,00	65.286,00
22602	0,00	0,00	0,00	4.919,00	0,00	1.191,85	0,00	0,00	0,00	6.110,85
22603	0,00	0,00	0,00	0,00	0,00	11.797,50	0,00	0,00	0,00	11.797,50
22606	0,00	0,00	0,00	21.065,00	0,00	3.559,80	0,00	0,00	0,00	24.624,80

MODIFICACIONES DE CRÉDITO

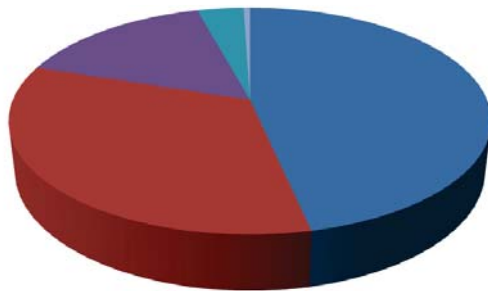
ECONOMICO	CRÉDITOS EXTRAORD.	SUPLEMENTOS DE CRÉDITO	AMPLIACIONES DE CRÉDITO	TRANSFERENCIAS DE CRÉDITO		INCORPORAC. REMANENTES DE CRÉDITO	CRÉDITOS XERADOS INGRESOS	BAIXAS POR ANULACIÓN E RECTIFICACION	OUTRAS MODIFICACIONES	TOTAL MODIFICACIÓN
				POSITIVAS	NEGATIVAS					
22608	0,00	0,00	0,00	0,00	0,00	1.690,65	0,00	0,00	0,00	1.690,65
22699	0,00	0,00	0,00	0,00	0,00	19.232,00	0,00	0,00	0,00	19.232,00
22710	0,00	0,00	0,00	0,00	0,00	7.155,90	0,00	0,00	0,00	7.155,90
22715	0,00	0,00	0,00	0,00	0,00	30.250,00	0,00	0,00	0,00	30.250,00
22799	0,00	0,00	0,00	10.765,00	0,00	1.643,57	0,00	0,00	0,00	12.408,57
352	0,00	0,00	0,00	3,00	0,00	0,00	0,00	0,00	0,00	3,00
359	0,00	0,00	0,00	10,00	0,00	0,00	0,00	0,00	0,00	10,00
44400	0,00	0,00	0,00	4.500,00	0,00	0,00	0,00	0,00	0,00	4.500,00
48100	0,00	48.662,38	0,00	0,00	0,00	0,00	0,00	0,00	0,00	48.662,38
48101	0,00	28.784,92	0,00	0,00	0,00	0,00	0,00	0,00	0,00	28.784,92
625	0,00	0,00	0,00	9.464,00	0,00	1.159,30	0,00	0,00	0,00	10.623,30
626	0,00	0,00	0,00	0,00	0,00	217.706,59	0,00	0,00	0,00	217.706,59
62800	0,00	0,00	0,00	0,00	0,00	574,70	0,00	0,00	0,00	574,70
632	0,00	0,00	0,00	0,00	0,00	29.681,30	0,00	0,00	0,00	29.681,30
640	0,00	0,00	0,00	0,00	0,00	71.102,00	0,00	0,00	0,00	71.102,00
111B-Actividade Lexislativa	0,00	77.447,30	0,00	465.284,85	465.284,85	448.551,08	0,00	0,00	0,00	525.998,38
0101-PARLAMENTO	0,00	77.447,30	0,00	465.284,85	465.284,85	448.551,08	0,00	0,00	0,00	525.998,38
TOTAL	0,00	77.447,30	0,00	465.284,85	465.284,85	448.551,08	0,00	0,00	0,00	525.998,38

Dereitos Recoñecidos Netos Parlamento de Galicia no 30/11/2019



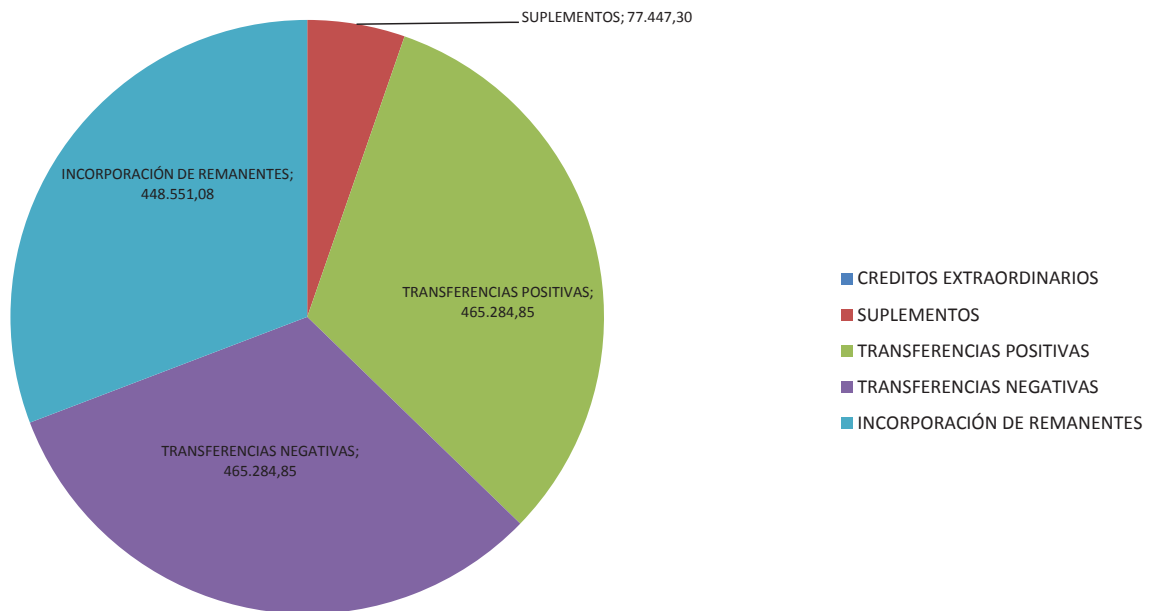
- Capítulo III Taxas, prezos e outros ingresos
- Capítulo IV Transferecias correntes
- Capítulo V Ingresos patrimoniais
- Capítulo VI Alleamento de inversións reais
- Capítulo VII Transferecias de capital
- Capítulo VIII Activos financeiros

Obrigas Recoñecidas Parlamento de Galicia no 30/11/2019



- Capítulo I Gastos de persoal
- Capítulo II Gastos en bens correntes e servizos
- Capítulo III Gastos financeiros
- Capítulo IV Transferencias correntes
- Capítulo VI Investimentos reais
- Capítulo VII Transferencias de capital
- Capítulo VIII Activos financeiros

MODIFICACIONES 2019



***EXECUCIÓN DO ORZAMENTO
DO EXERCIZO 2019***
(30.11.2019)

VALEDOR DO POBO - 2019

Estado de Situación do Orzamento de Ingresos a día 30/11/2019. Resumo por Capítulos

Capítulo	Inicial	Actual	DR	DR Anul.	Debedores	I	I Neto	Saldo
	Modificac.		DR Neto	DR Canc.		OI	Dev. I	
4 Transferencias correntes	1.866.853,00 0,00	1.866.853,00	1.396.736,03 1.396.736,03	0,00 0,00	0,00 0,00	1.396.736,03 0,00	1.396.736,03 74,82	470.116,97 100,00
5 Ingresos patrimoniais	1.280,00 0,00	1.280,00	762,10 762,10	0,00 0,00	0,00 0,00	762,10 0,00	762,10 59,54	517,90 100,00
7 Transferencias de capital	13.615,00 0,00	13.615,00	13.615,00 13.615,00	0,00 0,00	0,00 0,00	13.615,00 0,00	13.615,00 100,00	0,00 100,00
8 Activos financeiros	8.856,00 318.660,43	327.516,43	2.169,00 2.169,00	0,00 0,00	0,00 0,00	2.169,00 0,00	2.169,00 0,66	325.347,43 100,00
Total Xeral EURO:	1.890.604,00 318.660,43	2.209.264,43	1.413.282,13 1.413.282,13	0,00 0,00	0,00 0,00	1.413.282,13 0,00	1.413.282,13 63,97	795.982,30 100,00

VALEDOR DO POBO - 2019

Estado de Situación do Orzamento de Gastos a día 30/11/2019. Resumo por Capítulos

Capítulo	Inicial	Modificac.	Actual	A	D	O	P	RP	Saldo	%	%O s/Cred.
		Inc.Reman.	RC Pend.+ N D	A Pendente	D Pendente	O Pendente	P Pendente	Reintegros	Remanente	%D s/Cred.	% RP s/O
1 Gastos de persoal	1.476.273,00	-30.756,91 0,00	1.445.516,09 0,00	1.162.860,35 0,00	1.162.860,35 276,89	1.162.583,46 0,00	1.162.583,46 0,00	1.162.583,46 1.202,42	282.655,74 282.932,63	19,55 80,45	80,43 100,00
2 Gastos en bens correntes e servizos	391.760,00	20.520,91 100.070,38	512.351,29 0,00	462.068,82 1.941,79	460.127,03 184.560,78	275.566,25 0,00	275.566,25 0,00	275.566,25 0,00	50.282,47 236.785,04	9,81 89,81	53,78 100,00
4 Transferencias correntes	100,00	1.500,00 0,00	1.600,00 0,00	1.500,00 0,00	1.500,00 0,00	1.500,00 0,00	1.500,00 0,00	1.500,00 0,00	100,00 100,00	6,25 93,75	93,75 100,00
6 Investimentos reais	13.265,00	8.736,00 218.590,05	240.591,05 0,00	234.389,00 0,00	234.389,00 230.360,36	4.028,64 0,00	4.028,64 0,00	4.028,64 0,00	6.202,05 236.562,41	2,58 97,42	1,67 100,00
7 Transferencias de capital	350,00	0,00 0,00	350,00 0,00	174,94 0,00	174,94 0,00	174,94 0,00	174,94 0,00	174,94 0,00	175,06 175,06	50,02 49,98	49,98 100,00
8 Activos financeiros	8.856,00	0,00 0,00	8.856,00 0,00	3.361,94 0,00	3.361,94 0,00	3.361,94 0,00	3.361,94 0,00	3.361,94 0,00	5.494,06 5.494,06	62,04 37,96	37,96 100,00
Total Xeral EURO:	1.890.604,00	0,00 318.660,43	2.209.264,43 0,00	1.864.355,05 1.941,79	1.862.413,26 415.198,03	1.447.215,23 0,00	1.447.215,23 0,00	1.447.215,23 1.202,42	344.909,38 762.049,20	15,61 84,30	65,51 100,00

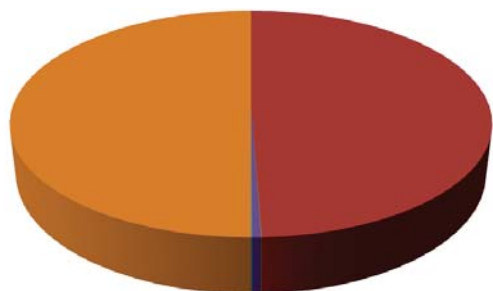
MODIFICACIÓNS DE CRÉDITO

ECONOMICO	CRÉDITOS EXTRAORD.	SUPLEMENTOS DE CRÉDITO	AMPLIACIÓNS DE CRÉDITO	TRANSFERENCIAS DE CRÉDITO		INCORPORAC. REMANENTES DE CRÉDITO	CRÉDITOS XERADOS INGRESOS	BAIXAS POR ANULACIÓN E RECTIFICACION	OUTRAS MODIFICACIONES	TOTAL MODIFICACIÓN
				POSITIVAS	NEGATIVAS					
ORGÁNICO: 0102-VALEDOR DO POBO										
FUNCIONAL: 111B-Actividade Lexislativa										
10000	0,00	0,00	0,00	3.954,29	0,00	0,00	0,00	0,00	0,00	3.954,29
11000	0,00	0,00	0,00	6.755,00	0,00	0,00	0,00	0,00	0,00	6.755,00
12000	0,00	0,00	0,00	1.450,49	6.113,00	0,00	0,00	0,00	0,00	-4.662,51
12002	0,00	0,00	0,00	941,69	0,00	0,00	0,00	0,00	0,00	941,69
12003	0,00	0,00	0,00	783,74	0,00	0,00	0,00	0,00	0,00	783,74
12004	0,00	0,00	0,00	717,32	0,00	0,00	0,00	0,00	0,00	717,32
12005	0,00	0,00	0,00	952,36	0,00	0,00	0,00	0,00	0,00	952,36
12100	0,00	0,00	0,00	2.726,24	10.488,00	0,00	0,00	0,00	0,00	-7.761,76
12101	0,00	0,00	0,00	7.451,63	12.655,91	0,00	0,00	0,00	0,00	-5.204,28
12102	0,00	0,00	0,00	13.413,00	0,00	0,00	0,00	0,00	0,00	13.413,00
12143	0,00	0,00	0,00	0,00	14.913,00	0,00	0,00	0,00	0,00	-14.913,00
180	0,00	0,00	0,00	0,00	25.732,76	0,00	0,00	0,00	0,00	-25.732,76
212	0,00	0,00	0,00	19.445,51	0,00	0,00	0,00	0,00	0,00	19.445,51
214	0,00	0,00	0,00	0,00	0,00	65,34	0,00	0,00	0,00	65,34
216	0,00	0,00	0,00	0,00	0,00	75.665,56	0,00	0,00	0,00	75.665,56
22000	0,00	0,00	0,00	0,00	0,00	342,79	0,00	0,00	0,00	342,79
22100	0,00	0,00	0,00	0,00	0,00	1.182,75	0,00	0,00	0,00	1.182,75
22200	0,00	0,00	0,00	0,00	0,00	1.058,75	0,00	0,00	0,00	1.058,75
22201	0,00	0,00	0,00	0,00	0,00	715,09	0,00	0,00	0,00	715,09
2260101	0,00	0,00	0,00	0,00	0,00	777,00	0,00	0,00	0,00	777,00
22603	0,00	0,00	0,00	0,00	0,00	3.388,00	0,00	0,00	0,00	3.388,00
22701	0,00	0,00	0,00	0,00	0,00	367,84	0,00	0,00	0,00	367,84
22706	0,00	0,00	0,00	1.075,40	0,00	15.911,50	0,00	0,00	0,00	16.986,90
231	0,00	0,00	0,00	0,00	0,00	595,76	0,00	0,00	0,00	595,76
44400	0,00	0,00	0,00	1.500,00	0,00	0,00	0,00	0,00	0,00	1.500,00
625	0,00	0,00	0,00	2.623,00	0,00	0,00	0,00	0,00	0,00	2.623,00
626	0,00	0,00	0,00	5.604,00	0,00	0,00	0,00	0,00	0,00	5.604,00
640	0,00	0,00	0,00	509,00	0,00	218.590,05	0,00	0,00	0,00	219.099,05
111B-Actividade Lexislativa	0,00	0,00	0,00	69.902,67	69.902,67	318.660,43	0,00	0,00	0,00	318.660,43
0102-VALEDOR DO POBO	0,00	0,00	0,00	69.902,67	69.902,67	318.660,43	0,00	0,00	0,00	318.660,43

MODIFICACIÓNS DE CRÉDITO

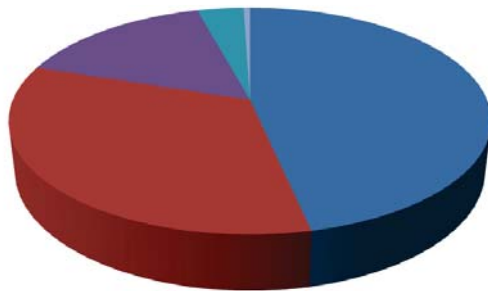
ECONOMICO	CRÉDITOS EXTRAORD.	SUPLEMENTOS DE CRÉDITO	AMPLIACIÓNS DE CRÉDITO	TRANSFERENCIAS DE CRÉDITO		INCORPORAC. REMANENTES DE CRÉDITO	CRÉDITOS XERADOS INGRESOS	BAIXAS POR ANULACIÓN E RECTIFICACION	OUTRAS MODIFCACIONES	TOTAL MODIFICACIÓN
				POSITIVAS	NEGATIVAS					
TOTAL	0,00	0,00	0,00	69.902,67	69.902,67	318.660,43	0,00	0,00	0,00	318.660,43

Obrigas recoñecidas Valedor do Pobo no 30/11/2019



- Capítulo III Taxas, prezos e outros ingresos
- Capítulo IV Transferencias correntes
- Capítulo V Ingresos patrimoniais
- Capítulo VII Transferencias de capital
- Capítulo VIII Activos financeiros
- Capítulo VIII TOTAL

Obrigas Recoñecidas Parlamento de Galicia no 30/11/2019



- Capítulo I Gastos de persoal
- Capítulo II Gastos en bens correntes e servizos
- Capítulo III Gastos financeiros
- Capítulo IV Transferencias correntes
- Capítulo VI Investimentos reais
- Capítulo VII Transferencias de capital
- Capítulo VIII Activos financeiros

MODIFICACIONES 2019

